

ワンポイントアドバイス

エンドウの栽培では、次のことに注意しましょう。

連作障害

エンドウは連作障害に弱い代表的な作物です。5～6年は同じ場所に作らないようにしましょう。

うどんこ病

風通しが悪いとうどんこ病が発生しやすくなります。つるが絡み合わないよう丁寧な誘引し、風通しを良くしましょう。

有効な農薬

5～6月には、豆類の代表的な害虫ハモグリバエの幼虫による被害が増えます。食害発生時は殺虫剤を散布して防ぎましょう。



マラソン乳剤

植物への薬害が少なく、広範囲の害虫に効果があります。

お買い求め・ご注文はお近くの営農経済センターまたは支店まで！

※売り切れなどの都合上、店舗に在庫がない場合がございます。あらかじめご了承ください。

定番肥料はこちら

やさい1号 20kg



速効性肥料と有機質肥料、緩効性肥料を配合したJA東びわこオリジナル商品。基肥に最適です。野菜に不足しがちなホウ素も入っているため、安定生産と品質の向上に役立ちます。

チッソ リンサン カリ 12-10-12-0.3

やさい2号 20kg



速効性肥料と有機質肥料を含むJA東びわこオリジナル商品。作物を選ばず、基肥・追肥どちらにも使える万能肥料です。

チッソ リンサン カリ 8-8-8

ご注文は、

JA東びわこ最寄りの支店で!!

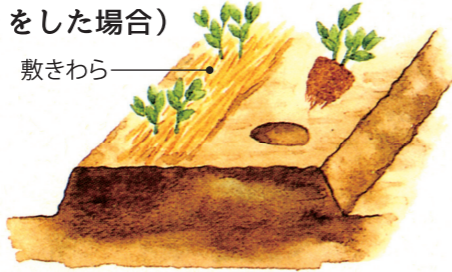
※時期などの都合により、取り扱いを休止・中止する場合があります。あらかじめご了承ください。

栽培カレンダー

	11月	12月	1月	2月	3月	4月	5月	6月	7月	8月	9月	10月
種まき	○											○
じかまき												
植えつけ												
収穫												
秋まき												
移植栽培												
春まき(寒冷地)												

3 植えつけ

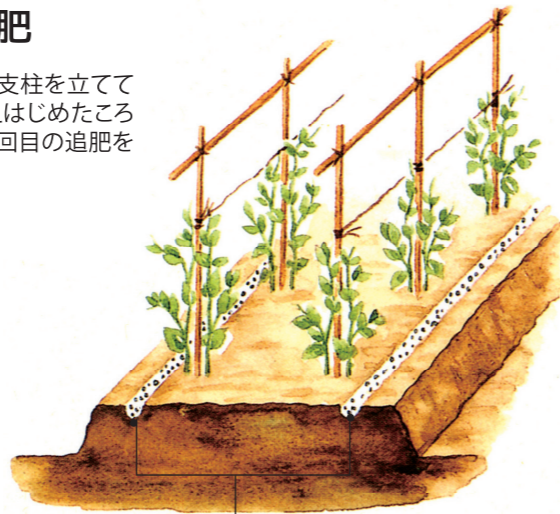
(苗作りをした場合)



苗作りをしたときは早めに植えつけましょう。株元へ敷きわらをして防寒しましょう。

4 支柱立て・追肥

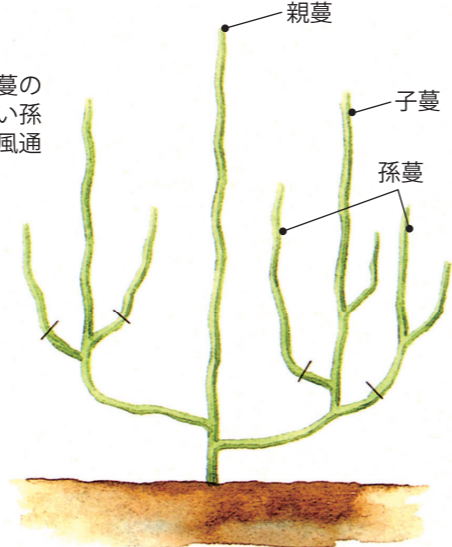
つるが伸びはじめたら、早めに支柱を立てて誘引しましょう。つぼみが見えはじめたところに1回目、開花始めのころに2回目の追肥をしましょう。



1回目、2回目 「やさい2号」(N・P・K=8・8・8) 40~50g/m²/1回当たり

5 摘心

親蔓と子蔓はよく花を着けるので、この蔓の日当たりをよくするために、花着きの悪い孫蔓は早めに摘み取って全体の日当たり、風通しをよくしましょう。



土に触れる安心、育てる喜び、収穫する感動、食べる幸せ。

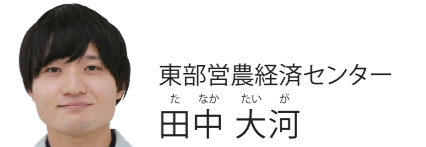
今日から始める家庭菜園

エンドウ

果菜類・マメ科

大きくはサヤエンドウと実エンドウに分かれます。品種は、小ぶりのキヌサヤや大ぶりのオランダサヤエンドウ、肉厚のスナップエンドウなどがあります。

栽培のポイント

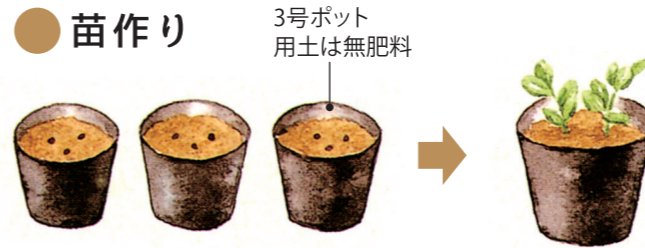


東部営農経済センター 田中 大河

- マメ科作物との長期連作は厳禁です。
- 日当たり、排水のよい畑を選びましょう。
- 早まきして大きくなると寒害で株元から枯れるので注意しましょう。
- 花に日が当たるように摘心して密植にならないようにしましょう。
- 肥ぎれに注意しましょう。

栽培方法

1 苗作り

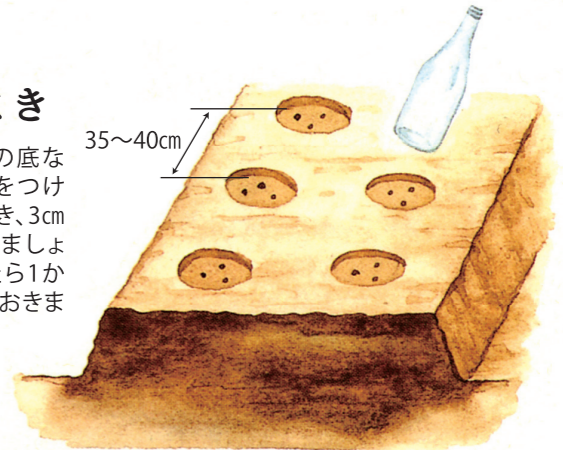


通常はじかまきしますが、途中で移植もできます。ポットに2、3粒ずつ間隔をあけて種をまきましょ。2cm程度覆土しましょう。

芽が出たら2株に間引きましょ。本葉2枚までに植えつけないと、ポット内に根が張りすぎてまいます。


2 種まき

ジュース瓶の底などでまき穴をつけて、2、3粒まき、3cm程度覆土ましょ。発芽したら1か所2株にしておましょ。




1 畑の準備

排水の悪いときは畝を高くましょ



- 荒起し 苦土石灰100g/m² 堆肥3kg/m²
- 元肥 「やさい1号」40~50g/m² (N・P・K=12・10・12)



覆土が浅いと、根が浮き上がったたり、種皮をかぶったまま発芽まきます。